

Nazwa i adres jednostki sprawozdawczej
Przedzskole nr 22
Chabuńskiego 6
75-581 Koszalin

Numer identyfikacyjny REGON
32094553700000

Bilans
jednostki budżetowej
lub samorządowego zakładu
budżetowego
sporządzony
na dzień 31.12.2020

Adresat
Gmina Miasto Koszalin
Rynek Staromiejski 6-7
75-007 Koszalin

	Stan na początek roku	Stan na koniec roku
A. Aktywa trwałe	1 390 856,78	1 356 440,12
I. Wartości niematerialne i prawne	0,00	0,00
II. Rzeczowe aktywa trwałe	1 390 856,78	1 356 440,12
1. Środki trwałe	1 390 856,78	1 356 440,12
1.1. Grunty	119 905,99	119 905,99
1.1.1. Grunty stanowiące własność jednostki samorządu terytorialnego, przekazane w użytkowanie wieczyste innym podmiotom	0,00	0,00
1.2. Budynki, lokale i obiekty inżynierii lądowej i wodnej	1 268 221,62	1 208 045,89
1.3. Urządzenia techniczne i maszyny	2 729,17	14 489,17
1.4. Środki transportu	0,00	0,00
1.5. Inne środki trwałe	0,00	13 999,07
2. Środki trwałe w budowie (inwestycje)	0,00	0,00
3. Zaliczki na środki trwałe w budowie (inwestycje)	0,00	0,00
III. Należności długoterminowe	0,00	0,00
IV. Długoterminowe aktywa finansowe	0,00	0,00
1. Akcje i udziały	0,00	0,00
2. Inne papiery wartościowe	0,00	0,00
3. Inne długoterminowe aktywa finansowe	0,00	0,00
V. Wartość mienia zlikwidowanych jednostek	0,00	0,00
B. Aktywa obrotowe	15 224,92	14 781,11
I. Zapasy	36,42	10,71
1. Materiały	36,42	10,71
2. Półprodukty i produkty w toku	0,00	0,00
3. Produkty gotowe	0,00	0,00
4. Towary	0,00	0,00
II. Należności krótkoterminowe	15 188,50	14 770,40
1. Należności z tytułu dostaw i usług	0,00	0,00

	Stan na początek roku	Stan na koniec roku
A. Fundusze	1 277 247,43	1 214 979,94
I. Fundusz jednostki	2 838 791,40	2 784 563,68
II. Wynik finansowy netto (+,-)	-1 561 543,97	-1 569 583,74
1. Zysk netto (+)	0,00	0,00
2. Strata netto (-)	-1 561 543,97	-1 569 583,74
III. Odpisy z wyniku finansowego (nadwyżka środków obrotowych) (-)	0,00	0,00
IV. Fundusz mienia zlikwidowanych jednostek	0,00	0,00
B. Fundusze placówek	0,00	0,00
C. Państwowe fundusze celowe	0,00	0,00
D. Zobowiązania i rezerwy na zobowiązania	128 834,27	156 241,29
I. Zobowiązania długoterminowe	0,00	0,00
II. Zobowiązania krótkoterminowe	128 834,27	156 241,29
1. Zobowiązania z tytułu dostaw i usług	2 102,14	21 269,82
2. Zobowiązania wobec budżetów	10 338,00	5 754,00
3. Zobowiązania z tytułu ubezpieczeń i innych świadczeń	40 553,86	47 263,40
4. Zobowiązania z tytułu wynagrodzeń	75 218,38	81 704,81
5. Pozostałe zobowiązania	621,89	249,26
6. Sumy obce (depozytowe, zabezpieczenie wykonania umów)	0,00	0,00
7. Rozliczenia z tytułu środków na wydatki budżetowe i z tytułu dochodów budżetowych	0,00	0,00
8. Fundusze specjalne	0,00	0,00
8.1. Zakładowy Fundusz Świadczeń Socjalnych	0,00	0,00
8.2. Inne Fundusze	0,00	0,00
III. Rezerwy na zobowiązania	0,00	0,00
IV. Rozliczenia międzyokresowe	0,00	0,00

Aktywa		Stan na koniec początek roku	Stan na koniec roku	Pasywa		Stan na koniec początek roku	Stan na koniec roku
2.	Należności od budżetów	0,00	0,00				
3.	Należności z tytułu ubezpieczeń i innych świadczeń	0,00	0,00				
4.	Pozostałe należności	15 188,50	14 770,40				
5.	Rozliczenia z tytułu środków na wydatki budżetowe i z tytułu dochodów budżetowych	0,00	0,00				
III. Krótkoterminowe aktywa finansowe		0,00	0,00				
1.	Środki pieniężne w kasie	0,00	0,00				
2.	Środki pieniężne na rachunkach bankowych	0,00	0,00				
3.	Środki pieniężne państwowego funduszu celowego	0,00	0,00				
4.	Inne środki pieniężne	0,00	0,00				
5.	Akcje lub udziały	0,00	0,00				
6.	Inne papiery wartościowe	0,00	0,00				
7.	Inne krótkoterminowe aktywa finansowe	0,00	0,00				
IV. Rozliczenia międzyokresowe		0,00	0,00				
Suma aktywów		1 406 081,70	1 371 221,23	Suma pasywów		1 406 081,70	1 371 221,23

z up. Głównego Księgowego
Katarzyna Szumnowska

31.03.2021

Główny księgowy

rok, miesiąc, dzień

DYREKTOR
Agata Pięcha

Kierownik jednostki


Nazwa i adres jednostki sprawozdawczej Przedszkole nr 22 Chałubińskiego 6 75-581 Koszalin	Rachunek zysków i strat jednostki sporządzony na dzień 31.12.2020 Wariant porównawczy	Adresat Gmina Miasto Koszalin Rynek Staromiejski 6-7 75-007 Koszalin
Numer identyfikacyjny REGON 32094553700000		

	Stan na koniec roku poprzedniego	Stan na koniec roku bieżącego
A. Przychody netto z podstawowej działalności operacyjnej	167 831,43	117 912,51
I. Przychody netto ze sprzedaży produktów	0,00	0,00
II. Zmiana stanu produktów (zwiększenie - wartość dodatnia, zmniejszenie - wartość ujemna)	0,00	0,00
III. Koszt wytworzenia produktów na własne potrzeby jednostki	0,00	0,00
IV. Przychody netto ze sprzedaży towarów i materiałów	0,00	0,00
V. Dotacje na finansowanie działalności podstawowej	0,00	0,00
VI. Przychody z tytułu dochodów budżetowych	167 831,43	117 912,51
B. Koszty działalności operacyjnej	1 729 375,47	1 687 871,17
I. Amortyzacja	62 259,07	63 415,66
II. Zużycie materiałów i energii	255 349,44	216 499,69
III. Usługi obce	63 468,83	41 681,69
IV. Podatki i opłaty	0,00	0,00
V. Wynagrodzenia	1 084 325,18	1 096 881,12
VI. Ubezpieczenia społeczne i inne świadczenia dla pracowników	261 791,88	266 904,12
VII. Pozostałe koszty rodzajowe	2 181,07	2 488,89
VIII. Wartość sprzedanych towarów i materiałów	0,00	0,00
IX. Inne świadczenia finansowane z budżetu	0,00	0,00
X. Pozostałe obciążenia	0,00	0,00
C. Zysk (strata) z działalności podstawowej (A-B)	-1 561 544,04	-1 569 958,66
D. Pozostałe przychody operacyjne	0,07	374,92
I. Zysk ze zbycia niefinansowych aktywów trwałych	0,00	0,00
II. Dotacje	0,00	0,00
III. Inne przychody operacyjne	0,07	374,92
E. Pozostałe koszty operacyjne	0,00	0,00
I. Koszty inwestycji finansowanych ze środków własnych samorządowych zakładów budżetowych i dochodów jednostek budżetowych gromadzonych na wydzielonym rachunku	0,00	0,00
II. Pozostałe koszty operacyjne	0,00	0,00
F. Zysk (strata) z działalności operacyjnej (C+D-E)	-1 561 543,97	-1 569 583,74
G. Przychody finansowe	0,00	0,00
I. Dywidendy i udziały w zyskach	0,00	0,00
II. Odsetki	0,00	0,00
III. Inne	0,00	0,00
H. Koszty finansowe	0,00	0,00
I. Odsetki	0,00	0,00
II. Inne	0,00	0,00
I. Zysk (strata) brutto (F+G-H)	-1 561 543,97	-1 569 583,74
J. Podatek dochodowy	0,00	0,00
K. Pozostałe obowiązkowe zmniejszenia zysku (zwiększenia straty)	0,00	0,00
L. Zysk (strata) netto (I-J-K)	-1 561 543,97	-1 569 583,74


Główny księgowy


31. 03. 2021

rok, miesiąc, dzień



Kierownik jednostki

Nazwa i adres jednostki sprawozdawczej Przedszkole nr 22 Chałubińskiego 6 75-581 Koszalin	Zestawienie zmian w funduszu jednostki sporządzone na dzień 31.12.2020	Adresat Gmina Miasto Koszalin Rynek Staromiejski 6-7 75-007 Koszalin
Numer identyfikacyjny REGON 32094553700000		

Treść	Stan na koniec roku poprzedniego	Stan na koniec roku bieżącego
0	1	2
I. Fundusz jednostki na początek okresu (BO)	2 769 400,72	2 838 791,40
1. Zwiększenia funduszu (z tytułu)	1 659 599,73	1 654 986,88
1. 1. Zysk bilansowy za rok ubiegły	0,00	0,00
1. 2. Zrealizowane wydatki budżetowe	1 659 599,73	1 625 987,88
1. 3. Zrealizowane płatności ze środków europejskich	0,00	0,00
1. 4. Środki na inwestycje	0,00	28 999,00
1. 5. Aktualizacja wyceny środków trwałych	0,00	0,00
1. 6. Nieodpłatnie otrzymane środki trwałe i środki trwałe w budowie oraz wartości niematerialne i prawne	0,00	0,00
1. 7. Aktywa przejęte od zlikwidowanych lub połączonych jednostek	0,00	0,00
1. 8. Aktywa otrzymane w ramach centralnego zaopatrzenia	0,00	0,00
1. 9. Pozostałe odpisy z wyniku finansowego za rok bieżący	0,00	0,00
1. 10. Inne zwiększenia	0,00	0,00
2. Zmniejszenia funduszu jednostki (z tytułu)	1 590 209,05	1 709 214,60
2. 1. Strata za rok ubiegły	1 425 758,25	1 561 543,97
2. 2. Zrealizowane dochody budżetowe	164 450,80	118 671,63
2. 3. Rozliczenie wyniku finansowego i środków obrotowych za rok ubiegły	0,00	0,00
2. 4. Dotacje i środki na inwestycje	0,00	28 999,00
2. 5. Aktualizacja środków trwałych	0,00	0,00
2. 6. Wartość sprzedanych i nieodpłatnie przekazanych środków trwałych i środków trwałych w budowie oraz wartości niematerialnych i prawnych	0,00	0,00
2. 7. Pasywa przejęte od zlikwidowanych lub połączonych jednostek	0,00	0,00
2. 8. Aktywa przekazane w ramach centralnego zaopatrzenia	0,00	0,00
2. 9. Inne zmniejszenia	0,00	0,00
II. Fundusz jednostki na koniec okresu (BZ)	2 838 791,40	2 784 563,68
III. Wynik finansowy netto za rok bieżący (+,-)	-1 561 543,97	-1 569 583,74
1 zysk netto (+)	0,00	0,00
strata netto (-)	-1 561 543,97	-1 569 583,74
3. nadwyżka środków obrotowych	0,00	0,00
IV. Fundusz (II+, -III)	1 277 247,43	1 214 979,94


.....
(główny księgowy)

31. 03. 2021
.....
(rok, miesiąc, dzień)


.....
(kierownik jednostki)

Koszalin, dn. 31.03.2021

.....
(pieczęć nagłówkowa jednostki)

Informacja dodatkowa

wg Załącznika nr 12 do Rozporządzenia Ministra Rozwoju i Finansów w sprawie rachunkowości oraz planów kont (...) z dn. 13 września 2017 roku.

I. Wprowadzenie do sprawozdania finansowego:

1.

1.1. nazwę jednostki – Przedszkole nr 22

1.2. siedzibę jednostki – 75-581 Koszalin ul. Chałubińskiego 6

1.3. adres jednostki – 75-581 Koszalin ul. Chałubińskiego 6

1.4. podstawowy przedmiot działalności jednostki - przedszkole jest jednostką organizacyjną gminy realizującą cele i zadania określone w ustawie o systemie oświaty oraz przepisach wydanych na jej podstawie a w szczególności podstawie programowej wychowania przedszkolnego.

2. **okres objęty sprawozdaniem – 01 stycznia 2020 do 31 grudnia 2020**

3. **sprawozdanie finansowe zawiera dane łączne TAK/NIE** (niepotrzebne skreślić)

4. **omówienie przyjętych zasad (polityki) rachunkowości, w tym metod wyceny aktywów i pasywów (także amortyzacji)**

Aktywa i pasywa są wyceniane przy uwzględnieniu nadrzędnych zasad rachunkowości, w sposób przewidziany ustawą o rachunkowości oraz przepisami szczególnymi z rozporządzenia Ministra Rozwoju i Finansów z dnia 13 września 2017 r. w sprawie rachunkowości oraz planów kont. W zakresie wyceny jednostka dokonała następujących wyborów:

1. Środki trwałe otrzymane na podstawie decyzji właściwego organu, mogą być wycenione w wartości określonej w tej decyzji.
2. Składniki majątku mające cechy środków trwałych lub wartości niematerialnych i prawnych oraz wartość początkową do 1 000 zł jednostka zalicza bezpośrednio w koszty. Jeżeli cena nabycia wynosi od 150 zł jednostka jednocześnie wprowadza składnik do ewidencji pozabilansowej.
3. Składniki majątku spełniające warunki zaliczenia do środków trwałych lub wartości niematerialnych i prawnych, o wartości początkowej powyżej 1 000 zł a poniżej 10 000 zł, a także-bez względu na górną granicę tej wartości- środki dydaktyczne oraz meble i dywany jednostka zalicza do pozostałych środków trwałych lub wartości niematerialnych i prawnych oraz wprowadza do ewidencji bilansowej tych aktywów. Od tego rodzaju składników majątku jednostka dokonuje odpisów umorzeniowych w miesiącu przyjęcia do użytkowania.
4. Składniki majątku o wartości początkowej od 10 000 zł jednostka zalicza do podstawowych środków trwałych lub wartości niematerialnych i prawnych oraz wprowadza do ewidencji

bilansowej tych aktywów. Dokonywanie odpisów amortyzacyjnych metodą liniową rozpoczyna się, począwszy od miesiąca następującego po miesiącu oddania składnika do używania, według stawek podatkowych.

5. Stany i rozchody zapasów objętych ewidencją ilościowo wartościową wycenia się w cenach zakupu, stosując metodę „ pierwsze weszło, pierwsze wyszło” (FIFO).
6. Nie rozlicza się kosztów w czasie, co wynika z powtarzalności ich występowania w kolejnych latach w kwotach pozwalających na uznanie , że zaniechanie rozliczania w czasie nie będzie miało istotnego wpływu na ocenę sytuacji majątkowej i finansowej przedszkola oraz wysokość wyniku finansowego.
7. Rezerwy w jednostce nie występują.

5. inne informacje

Sprawozdanie finansowe zostało sporządzone przy założeniu zachowania zasady kontynuacji działania.

II. Dodatkowe informacje i objaśnienia:

1.

1.1. szczegółowy zakres zmian wartości grup rodzajowych środków trwałych, wartości niematerialnych i prawnych, zawierający stan tych aktywów na początek roku obrotowego, zwiększenia i zmniejszenia z tytułu: aktualizacji wartości, nabycia, rozchodu, przemieszczenia wewnętrznego oraz stan końcowy, a dla majątku amortyzowanego - podobne przedstawienie stanów i tytułów zmian dotychczasowej amortyzacji lub umorzenia

Tabela 1. Zmiany stanu wartości początkowej wartości niematerialnych i prawnych oraz rzeczowych aktywów trwałych.

Lp.	Wyszczególnienie	Wartość początkowa - stan na początek okresu	Zwiększenia				Zmniejszenia					Wartość końcowa - stan na koniec okresu			
			Nabycie	Przemieszczenia w ramach jednostki	Przyjęcie w ramach jednostek Gminy Miasto Koszalin	Inne	razem zwiększenia	zbycie	likwidacja	Przemieszczenia w ramach jednostki	Przekazane w ramach jednostek Gminy Miasto Koszalin		inne	razem zmniejszenia	
1.1.	Licencje na użytkowanie programów komputerowych	0,00 zł	0,00 zł	0,00 zł	0,00 zł	0,00 zł	0,00 zł	0,00 zł	0,00 zł	0,00 zł	0,00 zł	0,00 zł	0,00 zł	0,00 zł	0,00 zł
1.2.	Pozostałe wartości niematerialne i prawne	0,00 zł	0,00 zł	0,00 zł	0,00 zł	0,00 zł	0,00 zł	0,00 zł	0,00 zł	0,00 zł	0,00 zł	0,00 zł	0,00 zł	0,00 zł	0,00 zł
I.	Razem wartości niematerialne i prawne	0,00 zł	0,00 zł	0,00 zł	0,00 zł	0,00 zł	0,00 zł	0,00 zł	0,00 zł	0,00 zł	0,00 zł	0,00 zł	0,00 zł	0,00 zł	0,00 zł
2.1.	Grunty	119 905,99 zł	0,00 zł	0,00 zł	0,00 zł	0,00 zł	0,00 zł	0,00 zł	0,00 zł	0,00 zł	0,00 zł	0,00 zł	0,00 zł	0,00 zł	119 905,99 zł
	Grunty stanowiące własność jednostki samorządu terytorialnego, przekazane w użytkowanie wieczyste innym podmiotom	0,00 zł	0,00 zł	0,00 zł	0,00 zł	0,00 zł	0,00 zł	0,00 zł	0,00 zł	0,00 zł	0,00 zł	0,00 zł	0,00 zł	0,00 zł	0,00 zł
2.2.	Budynki, lokale i obiekty inżynierii lądowej i wodnej	2 407 028,98 zł	0,00 zł	0,00 zł	0,00 zł	0,00 zł	0,00 zł	0,00 zł	0,00 zł	0,00 zł	0,00 zł	0,00 zł	0,00 zł	0,00 zł	2 407 028,98 zł
2.3.	Środki Transportu	0,00 zł	0,00 zł	0,00 zł	0,00 zł	0,00 zł	0,00 zł	0,00 zł	0,00 zł	0,00 zł	0,00 zł	0,00 zł	0,00 zł	0,00 zł	0,00 zł
2.4.	Inne środki trwałe	218 032,21 zł	49 219,73 zł	0,00 zł	21 402,20 zł	0,00 zł	0,00 zł	70 621,93 zł	0,00 zł	0,00 zł	0,00 zł	0,00 zł	0,00 zł	0,00 zł	288 654,14 zł
2.	Razem środki trwałe	2 744 967,18 zł	49 219,73 zł	0,00 zł	21 402,20 zł	0,00 zł	0,00 zł	70 621,93 zł	0,00 zł	0,00 zł	0,00 zł	0,00 zł	0,00 zł	0,00 zł	2 815 589,11 zł
3.	Środki trwałe w budowie (inwestycje)	0,00 zł	0,00 zł	0,00 zł	0,00 zł	0,00 zł	0,00 zł	0,00 zł	0,00 zł	0,00 zł	0,00 zł	0,00 zł	0,00 zł	0,00 zł	0,00 zł
4.	Zaliczki na środki trwałe w budowie (inwestycje)	0,00 zł	0,00 zł	0,00 zł	0,00 zł	0,00 zł	0,00 zł	0,00 zł	0,00 zł	0,00 zł	0,00 zł	0,00 zł	0,00 zł	0,00 zł	0,00 zł
II.	Razem rzeczowe aktywa trwałe (2+3+4)	2 744 967,18 zł	49 219,73 zł	0,00 zł	21 402,20 zł	0,00 zł	0,00 zł	70 621,93 zł	0,00 zł	0,00 zł	0,00 zł	0,00 zł	0,00 zł	0,00 zł	2 815 589,11 zł

Tabela 2. Zmiany stanu umorzenia/amortyzacji wartości niematerialnych i prawnych oraz rzeczowych składników majątku trwałego

Lp.	Wyszczególnienie	Wartość netto na początek roku	Umorzenie - stan na początek okresu	Zwiększenia				Zmniejszenia				Umorzenie - stan na koniec okresu	Wartość netto na koniec roku
				amortyzacja/ umorzenie za okres sprawozdawczy	aktualizacja	inne zwiększenia	razem zwiększenia	dotyczące zbytych składników	dotyczące likwidowanych składników	inne	razem zmniejszenia		
1.1.	Licencje na użytkowanie programów komputerowych	0,00	0,00 zł	0,00 zł	0,00 zł	0,00 zł	0,00 zł	0,00 zł	0,00 zł	0,00 zł	0,00 zł	0,00 zł	0,00 zł
1.2.	Pozostałe wartości niematerialne i prawne	0,00	0,00 zł	0,00 zł	0,00 zł	0,00 zł	0,00 zł	0,00 zł	0,00 zł	0,00 zł	0,00 zł	0,00 zł	0,00 zł
I.	Razem wartości niematerialne i prawne	0,00 zł	0,00 zł	0,00 zł	0,00 zł	0,00 zł	0,00 zł	0,00 zł	0,00 zł	0,00 zł	0,00 zł	0,00 zł	0,00 zł
2.1.	Grunty	119 905,99	0,00 zł	0,00 zł	0,00 zł	0,00 zł	0,00 zł	0,00 zł	0,00 zł	0,00 zł	0,00 zł	0,00 zł	119 905,99 zł
	Grunty stanowiące własność jednostki samorządu terytorialnego, przekazane w użytkowanie wieczyste innym podmiotom	0,00	0,00 zł	0,00 zł	0,00 zł	0,00 zł	0,00 zł	0,00 zł	0,00 zł	0,00 zł	0,00 zł	0,00 zł	0,00 zł
2.3.	Budynki, lokale i obiekty inżynierii lądowej i wodnej	1 268 221,62	1 138 807,36 zł	60 175,73 zł	0,00 zł	0,00 zł	60 175,73 zł	0,00 zł	0,00 zł	0,00 zł	0,00 zł	0,00 zł	1 208 045,89 zł
2.4.	Środki transportu	0,00	0,00 zł	0,00 zł	0,00 zł	0,00 zł	0,00 zł	0,00 zł	0,00 zł	0,00 zł	0,00 zł	0,00 zł	0,00 zł
2.5.	Inne środki trwałe	2 729,17	215 303,04 zł	23 460,66 zł	0,00 zł	21 402,20 zł	44 862,86 zł	0,00 zł	0,00 zł	0,00 zł	0,00 zł	0,00 zł	28 488,24 zł
2.	Razem środki trwałe	1 390 856,78 zł	1 354 110,40 zł	83 636,39 zł	0,00 zł	21 402,20 zł	105 038,59 zł	0,00 zł	0,00 zł	0,00 zł	0,00 zł	0,00 zł	1 356 440,12 zł
3.	Środki trwałe w budowie (inwestycje)	0,00	0,00 zł	0,00 zł	0,00 zł	0,00 zł	0,00 zł	0,00 zł	0,00 zł	0,00 zł	0,00 zł	0,00 zł	0,00 zł
4.	Zaliczki na środki trwałe w budowie (inwestycje)	0,00	0,00 zł	0,00 zł	0,00 zł	0,00 zł	0,00 zł	0,00 zł	0,00 zł	0,00 zł	0,00 zł	0,00 zł	0,00 zł
II.	Razem rzeczowe aktywa trwałe (2 + 3 + 4)	1 390 856,78 zł	1 354 110,40 zł	83 636,39 zł	0,00 zł	21 402,20 zł	105 038,59 zł	0,00 zł	0,00 zł	0,00 zł	0,00 zł	0,00 zł	1 356 440,12 zł

1.2. aktualna wartość rynkową środków trwałych, w tym dóbr kultury

nie dotyczy

1.3. kwota dokonanych w trakcie roku obrotowego odpisów aktualizujących wartość aktywów trwałych odrębnie dla długoterminowych aktywów niefinansowych oraz długoterminowych aktywów finansowych

Tabela 3. Odpisy aktualizujące wartość aktywów trwałych

Lp.	Wyszczególnienie	Stan odpisów na początek okresu	Zwiększenia	Zmniejszenia	Stan odpisów na koniec okresu
1.	Wartości niematerialne i prawne				
2.	Środki trwałe				
3.	Środki trwałe w budowie (inwestycje)				
4.	Zaliczki na środki trwałe w budowie (inwestycje)				
5.1.	Akcje i udziały				
5.2.	Inne papiery wartościowe				
5.3.	Inne długoterminowe aktywa finansowe				
5.	Razem długoterminowe aktywa finansowe	0,00	0,00	0,00	0,00
6.	Ogółem (1+2+3+4+5)	0,00	0,00	0,00	0,00

1.4. wartość gruntów użytkowanych wieczysto

Tabela 4. Grunty użytkowane wieczysto

Treść	Stan na początek okresu	Zmiany		Stan na koniec okresu
		Zwiększenia	Zmniejszenia	
Lokalizacja i numer działki	X	X	X	X
Powierzchnia (ha)				
Wartość (zł)				
Lokalizacja i numer działki	X	X	X	X
Powierzchnia (ha)				
Wartość (zł)				
Lokalizacja i numer działki	X	X	X	X
Powierzchnia (ha)				
Wartość (zł)				
Lokalizacja i numer działki	X	X	X	X
Powierzchnia (ha)				
Wartość (zł)				
...				
...				
Razem:	X	X	X	X
Powierzchnia (ha)	0,00	0,00	0,00	0,00
Wartość (zł)	0,00	0,00	0,00	0,00

1.5. wartość niemortyzowanych lub nieumarzanych przez jednostkę środków trwałych, używanych na podstawie umów najmu, dzierżawy i innych umów, w tym z tytułu umów leasing

Lp.	Wyszczególnienie	Stan na początek roku	Zwiększenia	Zmniejszenia	Stan na koniec okresu	Numer umowy najmu, dzierżawy
1.	Grunty					
2.	Budynki, lokalu i obiekty inżynierii lądowej i wodnej					
3.	Urządzenia techniczne i maszyny					
4.	Środki transportu					
5.	Inne środki trwałe					
	Razem	0,00 zł	0,00 zł	0,00 zł	0,00 zł	

1.6. liczba oraz wartość posiadanych papierów wartościowych, w tym akcji i udziałów oraz dłużnych papierów wartościowych

Tabela 6. Liczba i wartość posiadanych papierów wartościowych, w tym akcji, udziałów oraz dłużnych papierów wartościowych.

Lp.	Wyszczególnienie	Stan na początku okresu		Zwiększenia		Zmniejszenia		Stan na koniec okresu	
		liczba	wartość	liczba	wartość	liczba	wartość	liczba	wartość
1.	Akcje	0	0,00	0	0,00	0	0,00	0	0,00
1.1.	...								
1.2.	...								
...	...								
2.	Udziały	0	0,00	0	0,00	0	0,00	0	0,00
2.1.	...								
2.2.	...								
...	...								
3.	Dłużne papiery wartościowe	0	0,00	0	0,00	0	0,00	0	0,00
3.1.	...								
3.2.	...								
...	...								
4.	Inne papiery wartościowe	0	0,00	0	0,00	0	0,00	0	0,00
4.1.	...								
4.2.	...								
...	...								
	Razem	0	0,00	0	0,00	0	0,00	0	0,00

1.7. dane o odpisach aktualizujących wartość należności, ze wskazaniem stanu na początek roku obrotowego, zwiększeniach, wykorzystaniu, rozwiązaniu i stanie na koniec roku obrotowego, z uwzględnieniem należności finansowych jednostek samorządu terytorialnego (stan pożyczek zagrożonych)

Tabela 7. Informacje o odpisach aktualizujących wartość należności

Lp.	Wyszczególnienie (grupa należności)	Stan na początek okresu	Zwiększenia	Zmniejszenia			Stan na koniec okresu
				wykorzystanie	rozwiązanie	razem	
1.	1. Należności z tytułu dostaw i usług (w tym)	0,00 zł	0,00 zł	0,00 zł	0,00 zł	0,00 zł	0,00 zł
1.1	Należności z tytułu użytkowania lokali i usług						0,00 zł
1.2	...						0,00 zł
1.3	...						
2.	2. Należności od budżetów						0,00 zł
3.	3. Należności z tytułu ubezpieczeń społecznych i innych świadczeń						0,00 zł
4.	4. Pozostałe należności (w tym)						0,00 zł
4.1	Należności z tytułu podatków i opłat lokalnych						0,00 zł
4.2	Należności z tytułu Funduszu Alimentacyjnego i świadczeń rodzinnych						0,00 zł
4.3	...						0,00 zł
5.	5. Rozliczenia z tytułu środków na wydatki budżetowe i z tytułu dochodów budżetowych						0,00 zł
	Razem	0,00 zł	0,00 zł	0,00 zł	0,00 zł	0,00 zł	0,00 zł

1.8. dane o stanie rezerw według celu ich utworzenia na początek roku obrotowego, zwiększeniach, wykorzystaniu, rozwiązaniu i stanie końcowym

Tabela 8. Informacje o stanie rezerw

Lp.	Wyszczególnienie (rodzaj rezerw według celu utworzenia)	Stan na początek okresu	Zwiększenia	Zmniejszenia			Stan na koniec okresu
				wykorzystanie	rozwiązanie	razem	
1.	...						
2.	...						
3.							
4.							
5.							
6.							
7.							
...							
	Razem	0,00	0,00	0,00	0,00	0,00	0,00

1.9. podział zobowiązań długoterminowych według pozycji bilansu o pozostałym od dnia bilansowego, przewidywanym umową lub wynikającym z innego tytułu prawnego, okresie spłaty:

- a) powyżej 1 roku do 3 lat b) powyżej 3 do 5 lat c) powyżej 5 lat

Tabela 9. Pozostały okres spłaty zobowiązań długoterminowych

Lp.	Wyszczególnienie	Okres wymagalności						Razem	
		powyżej 1 roku do 3 lat		powyżej 3 lat do 5 lat		powyżej 5 lat		początek okresu sprawozdawczego	koniec okresu sprawozdawczego
		początek okresu sprawozdawczego	koniec okresu sprawozdawczego	początek okresu sprawozdawczego	koniec okresu sprawozdawczego	początek okresu sprawozdawczego	koniec okresu sprawozdawczego		
1.									
2.									
3.									
4.									
5.									
6.									
7.									
8.									
9.									
10.									
11.									
12.									
13.									
14.									
15.									
16.									
...									
	Razem	0,00	0,00	0,00	0,00	0,00	0,00	0,00	0,00

1.10. kwota zobowiązań w sytuacji gdy jednostka kwalifikuje umowy leasingu zgodnie z przepisami podatkowymi (leasing operacyjny), a według przepisów o rachunkowości byłby to leasing finansowy lub zwrotny z podziałem na kwotę zobowiązań z tytułu leasingu finansowego lub leasingu zwrotnego

nie dotyczy

1.11. łączną kwotę zobowiązań zabezpieczonych na majątku jednostki ze wskazaniem charakteru i formy tych zabezpieczeń

Tabela 10. łączna kwota zobowiązań zabezpieczonych na majątku jednostki ze wskazaniem charakteru i formy zabezpieczeń.

Lp.	Wyszczególnienie (rodzaj zobowiązania)	Kwota zobowiązania	Wyszczególnienie (forma i charakter zabezpieczenia)	Kwota zabezpieczenia
1.	...			
2.	...			
3.				
4.				
5.				
6.				
7.				
8.				
9.				
10.				
11.				
12.				
13.				
14.				
15.				
16.				
...				
	Razem	0,00		0,00

1.12. łączną kwotę zobowiązań warunkowych, w tym również udzielonych przez jednostkę gwarancji i poręczeń, także wekslowych, niewykazanych w bilansie, ze wskazaniem zobowiązań zabezpieczonych na majątku jednostki oraz charakteru i formy tych zabezpieczeń

Tabela 11. Zobowiązania warunkowe, w tym również udzielone przez jednostkę gwarancje i poręczenia także wekslowe niewykazane w bilansie, ze wskazaniem zobowiązań zabezpieczonych na majątku jednostki oraz charakter i forma tych zabezpieczeń.

Lp.	Wyszczególnienie (rodzaj zobowiązania warunkowego)	Kwota zobowiązania warunkowego	Wyszczególnienie (forma i charakter zabezpieczenia zobowiązania warunkowego)	Kwota zabezpieczenia
1.	Gwarancje i poręczenie osobom prawnym			
2.	Weksle			
3.				
4.				
5.				
6.				
7.				
8.				
9.				
10.				
11.				
12.				
...				
	Razem	0,00		0,00

1.13. wykaz istotnych pozycji czynnych i biernych rozliczeń międzyokresowych, w tym kwotę czynnych rozliczeń międzyokresowych kosztów stanowiących różnicę między wartością otrzymanych finansowych składników aktywów a zobowiązaniem zapłaty za nie

Tabela 12. Czynne i bierne rozliczenie międzyokresowe

Lp.	Wyszczególnienie	Stan na początek okresu	Zwiększenia	Zmniejszenia	Stan na koniec okresu
1.	...				
2.	...				
3.					
4.					
...					
	Razem czynne rozliczenie międzyokresowe	0,00	0,00	0,00	0,00
1.					
2.					
3.					
4.					
...					
	Razem bierne rozliczenia międzyokresowe	0,00	0,00	0,00	0,00

1.14. łączna kwotę otrzymanych przez jednostkę gwarancji i poręczeń niewykazanych w bilansie

Tabela 13. Kwota otrzymanych gwarancji i poręczeń według stanu na dzień bilansowy

Lp.	Wyszczególnienie (rodzaj otrzymanych gwarancji i pomieszczeń)	Kwota otrzymanych gwarancji i poręczeń
1.	Gwarancje należytego wykonania umowy	
2.	Inne	
	Razem	0,00

1.15. kwota wypłaconych środków pieniężnych na świadczenia pracownicze

Tabela 14. Kwota wypłaconych środków pieniężnych na świadczenia pracownicze

Lp.	Wyszczególnienie	Ilość wypłaconych świadczeń pracowniczych w roku budżetowym	Kwoty wypłacone pracownikom	Kwota zapłaconego podatku od osób fizycznych	Kwota zapłaconych składek ZUS	Łączna kwota środków pieniężnych wypłacona na świadczenia pracownicze
1.	Odprawy emerytalne i rentowe	2	34 019,22	2987,00	0	37 006,22
2.	Nagrody jubileuszowe	0	0,00	0	0	0,00
3.	Ekwiwalenty za niewykorzystany urlop	1	1 068,12	0	210,75	1 278,87
4.	Inne odprawy w jednostach oświatowych	0	0,00	0	0	0,00
	Razem	3	35 087,34	2 987,00	210,75	38 285,09

1.16. inne informacje

brak

2.

2.1. koszt wytworzenia środków trwałych w budowie, w tym odsetki oraz różnice kursowe, które powiększyły koszt wytworzenia środków trwałych w budowie w roku obrotowym

Tabela 15. Koszt wytworzenia środków trwałych w budowie.

Lp.	Zadanie	Koszt wytworzenia w bieżącym roku		
		ogółem	w tym:	
			odsetki	różnice kursowe
1.				
2.				
3.				
4.				
5.				
6.				
7.				
...	Pozostałe (ok. 10%)			
	Razem	0,00 zł	0,00 zł	0,00 zł

2.2. kwotę i charakter poszczególnych pozycji przychodów lub kosztów o nadzwyczajnej wartości lub które wystąpiły incydentalnie
nie wystąpiły

2.3. informację o kwocie należności z tytułu podatków realizowanych przez organy podatkowe podległe ministrowi właściwemu do spraw finansów publicznych wykazywanych w sprawozdaniu z wykonania planu dochodów budżetowych
nie dotyczy

2.4. inne informacje

Zwolnienie z opłacania należności z tytułu składek ZUS (ustawa z dnia 2 marca 2020 r. o szczególnych rozwiązaniach związanych z zapobieganiem, przeciwdziałaniem i zwalczaniem COVID-19)

Dział	Rozdział	§	Kwota zwolnienia	Wyszczególnienie
801	80 104	4 010	21 551	Wynagrodzenia osobowe pracowników
		4 110	17 319	Składki na ubezpieczenia społeczne
		4 120	1 756	Składki na Fundusz Pracy oraz Fundusz Solidarnościowy
801	80 148	4 010	2 982	Wynagrodzenia osobowe pracowników
		4 110	2 392	Składki na ubezpieczenia społeczne
		4 120	279	Składki na Fundusz Pracy oraz Fundusz Solidarnościowy
RAZEM			46 281	

3. Inne informacje niż wymienione powyżej, jeżeli mogłyby w istotny sposób wpłynąć na ocenę sytuacji majątkowej i finansowej oraz wynik finansowy jednostki
brak

Koszalin, dn. 31.03.2021
Sporządził/a: Katarzyna Szymanowska

z up. GŁÓWNEGO KSIĘGOWEGO
Szymanowska Katarzyna
Katarzyna Szymanowska

(główny księgowy)

DYREKTOR
Agata Janieha

(kierownik jednostki)